



# **Branschrapportering**

## **Kök**

---

Stockholm april 2023

---



# Om Rapporteringen

## Metod

Prognoscentret AB skall insamla försäljningsstatistik av kök. Kvartalsvis skall köksaktörer rapportera senaste kvartalets försäljning av kök på den svenska marknaden till Prognoscentret AB.

Analys och rapportering kommer att göras av Prognoscentret som en neutral part. Allt kommer att ske konfidentiellt där Prognoscentret garanterar att ingen utomstående får insyn i de enskilda företagens inrapporterade försäljningsvärden. Prognoscentret kommer till varje företag att rapportera deras försäljning i förhållande till branschens (dvs alla medverkande företag).

## Medverkande företag

HTH Kök, Kvänum Kök, Lidhults Kök, Nobia Sverige Modexa Scandinavian Kitchen, Smedstorps snickeri Vedum Kök AB, IKEA, Ballingslöv, Kvik, Epoq Kungsäter kök, Härjedals Kök, Storsjö Kök, Puustelli, Noblessa.

*\* Modexa, Härjedalsk rapporterar ej in antal stommar, utan enbart värdet på köket*

## Mätvärden

### Småhus:

- Antal skåpenheter. "stommar"
- Leveransvärdet, ex moms. Det kompletta köket (inkl bänkskivor, blandare, diskbänkar, belysning). Ej vitvaror, montering och frakt samt eventuellt andra tilläggstjänster.

### Objekt:

- Antal skåpenheter. "stommar"
- Leveransvärdet, ex moms. Det kompletta köket (inkl bänkskivor, blandare, diskbänkar, belysning). Ej vitvaror, montering och frakt samt eventuellt andra tilläggstjänster.

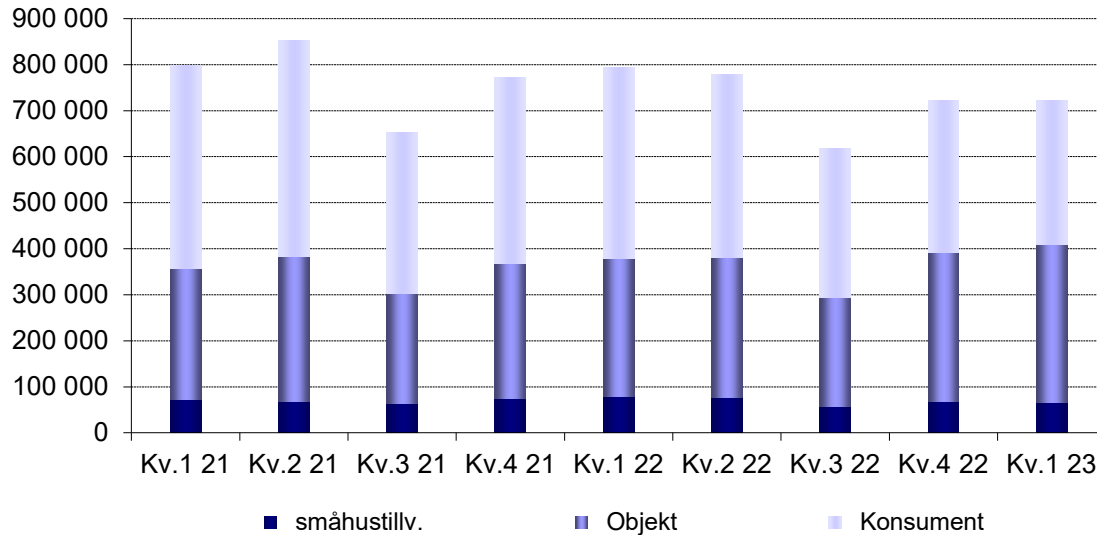
### Konsument:

- Antal skåpenheter. "stommar"
- Leveransvärdet, ex moms. Det kompletta köket (inkl bänkskivor, blandare, diskbänkar, belysning). Ej vitvaror, montering och frakt samt eventuellt andra tilläggstjänster.
- Leveransvärdet exkluderar handelsmarginal, ex moms. Det kompletta köket (inkl bänkskivor, blandare, diskbänkar, belysning och vitvaror). Ej montering och frakt samt eventuellt andra tilläggstjänster.



# TOTAL Försäljning

## Fakturerad försäljning - antal stommar

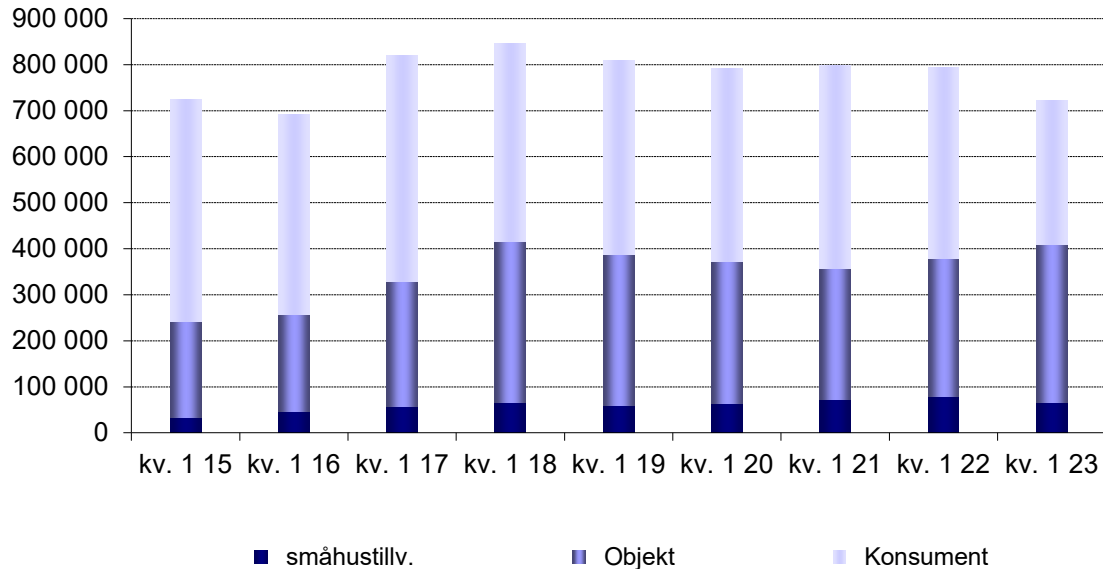


Total Fakturerad Försäljning, Antal stommar	1. kvartal 2021	2. kvartal 2021	3. kvartal 2021	4. kvartal 2021	1. kvartal 2022	2. kvartal 2022	3. kvartal 2022	4. kvartal 2022	1. kvartal 2023
Sverige totalt	797 750	853 018	651 738	773 109	794 644	779 910	618 098	722 792	722 569
% utveckling	4%	7%	-24%	19%	3%	-2%	-21%	17%	0%
% utveckling f. år	1%	5%	-1%	0%	0%	-9%	-5%	-7%	-9%



# TOTAL Försäljning

Fakturerad ackumulerad försäljning - antal stommar

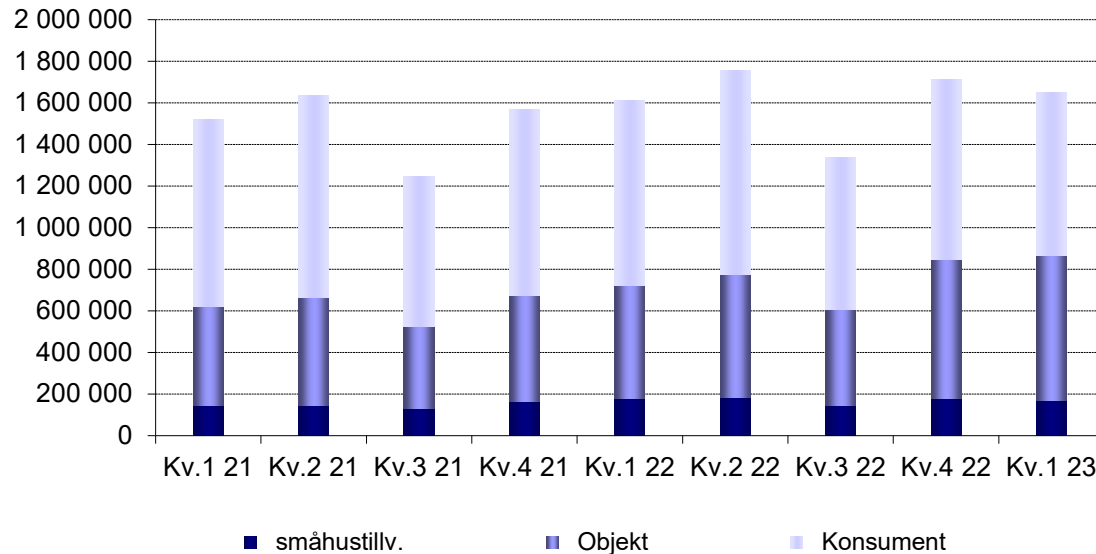


Total ackumulerad fakturerad Försäljning, Antal stommar	Kv. 1 2015	Kv. 1 2016	Kv. 1 2017	Kv. 1 2018	Kv. 1 2019	Kv. 1 2020	Kv. 1 2021	Kv. 1 2022	Kv. 1 2023
Sverige totalt	724 094	691 047	820 260	844 953	808 519	792 039	797 750	794 644	722 569
% ackumulerad kv. trend	14,8%	-4,6%	18,7%	3,0%	-4,3%	-2,0%	0,7%	-0,4%	-9,1%



# TOTAL Försäljning

Fakturerad försäljning – 1000 SEK

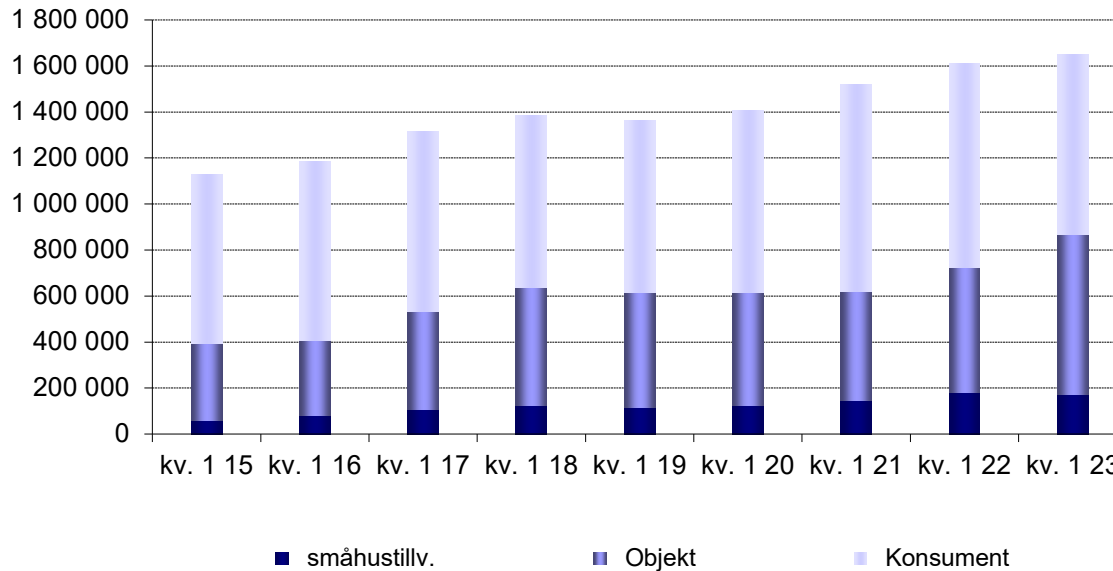


Total Fakturerad Försäljning, 1000 SEK	1. kvartal 2021	2. kvartal 2021	3. kvartal 2021	4. kvartal 2021	1. kvartal 2022	2. kvartal 2022	3. kvartal 2022	4. kvartal 2022	1. kvartal 2023
Sverige totalt	1 519 280	1 637 412	1 246 860	1 569 540	1 610 444	1 756 965	1 335 999	1 711 547	1 651 707
% utveckling	7%	8%	-24%	26%	3%	9%	-24%	28%	-3%
% utveckling f. år	8%	12%	9%	10%	6%	7%	7%	9%	3%



# TOTAL Försäljning

Fakturerad ackumulerad försäljning – 1000 SEK



Total ackumulerad fakturerad Försäljning, 1000 SEK	Kv. 1 2015	Kv. 1 2016	Kv. 1 2017	Kv. 1 2018	Kv. 1 2019	Kv. 1 2020	Kv. 1 2021	Kv. 1 2022	Kv. 1 2023
Sverige totalt	1 126 692	1 184 181	1 314 830	1 385 152	1 361 947	1 406 180	1 519 280	1 610 444	1 651 707
% ackumulerad kv. trend	19,9%	5,1%	11,0%	5,3%	-1,7%	3,2%	8,0%	6,0%	2,6%